

# DUBTES I PREGUNTES D'ATENEA EXAMS

**Joana d'Arc Prat Farran**

**11-12h**

**29 de maig 2020**

**ICE UPC**

- La sessió meet es gravarà amb Gsuite
- Demaneu la paraula pel xat
- o escriviu les preguntes pel xat
- i tanqueu els micros, si us plau
- Faré una presentació prèviament a la ronda de preguntes i dubtes

<https://www.ice.upc.edu/ca/suport-a-la-docencia/atenea-exams>



**UNIVERSITAT POLITÈCNICA  
DE CATALUNYA  
BARCELONATECH**

# PER QUÈ ATENEA EXAMS



2000 estudiants poden entrar alhora a fer un examen

5000 poden estar realitzant Tasques o Qüestionaris simultàniament

Esgrona l'entrada a l'examen mitjançant un comptador durant 1 minut

L'estudiant veu un temporitzador que li mostra quan podrà començar a fer l'examen

# COM PODEM ESTRUCTURAR-NOS LA FEINA

## PASSOS A SEGUIR QUE ENS PODEN AJUDAR A USAR ATENEA EXAMS

### I. DISSENY DE LA PROVA

- És tipus enunciat/qüestionari senzill/qüestionari amb un banc de preguntes gran/combinat...
- Ja la tinc preparada al maletí/al curs normal
- Encara no la tinc preparada

### II. MECÀNICA

- Copiar/enganxar o fer de nou a Atenea Exams

### III. GESTIÓ DE PUNYETES

- Eina externa/Eines publicades
- Restriccions d'accés (data i necessitats especials)
- Durada de l'examen, inici/final
- Compleció d'activitats

# I. DISSENY DE LA PROVA

NO ENS PREOCUEM ENCARA DE RESTRICCIONS/ DATES /DURADA /COMPLECIÓ

Directament  
a Atenea Exams

En tipus enunciat normal.

Si encara no el tenim preparat el més fàcil és fer-lo directament a Atenea Exams.

Creem una tasca amb l'enunciat a dins.

Prèviament  
al maletí

Preparem el disseny de l'examen (tasques, quizzes,...).

Podem afegir el link a Atenea Exams per fer una prova com si fóssim estudiants.

Prèviament  
al curs Atenea

Preparem el disseny de l'examen (tasques, quizzes,...).

Després afegirem segur el link a Atenea Exams.

No podem fer la prova com si fóssim estudiants.

# II. MECÀNICA

QÜESTIONARI QUÈ VOLEM MUNTAR A ATENEA EXAMS

ATENEA/MALETÍ  
Chrome

Banc de preguntes

Exportar

ATENEA EXAMS  
Safari/Firefox

Importar

Fitxer xml

n=1 pas

The screenshot shows the Moodle interface for exporting questions. At the top, there are tabs for 'Preguntes', 'Categories', 'Importa', and 'Exporta'. The main heading is 'Exporta preguntes a un fitxer'. Below this, a message states 'Aquest formulari conté camps obligatoris marcats amb [red exclamation mark]'. A dropdown menu is open for 'Format del fitxer', showing three options: 'Format Gift', 'Format XHTML', and 'Format XML de Moodle'. The 'Format XML de Moodle' option is selected and has a blue radio button. Each option has a small question mark icon next to it.

# II. MECÀNICA

EXAMEN QUE JA TENIM DISSENYAT AL CURS ATENEA O MALETÍ

ATENEA/MALETÍ  
Chrome

Tasques/Quizzes

Còpia de seguretat

Fitxer mbz

n > 5 passos

ATENEA EXAMS  
Safari/Firefox

Restaura

Administració del curs

Administració del curs Usuaris

- Edita paràmetres
- Activa edició
- Filtres
- Configuració del llibre de qualificacions
- Còpia de seguretat
- Restaura
- Importa
- Reinicia
- Publicada com a eina LTI

Només marcar

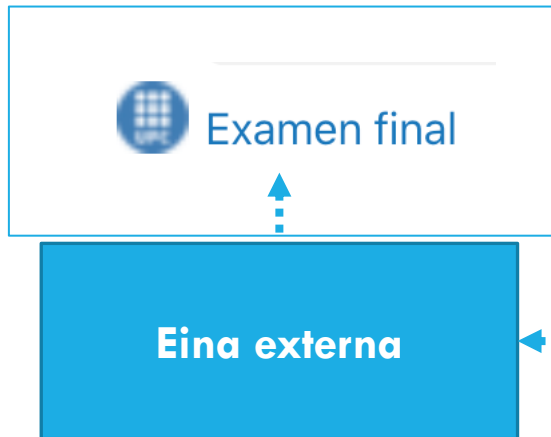
- Activitats i recursos
- Banc de preguntes

<https://www.ice.upc.edu/ca/suport-a-la-docencia/atenea-exams/faqCopiaExamen>

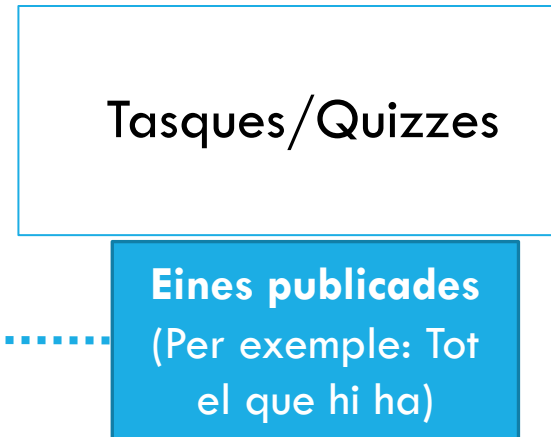
# III. GESTIÓ DE PUNYETES

## LINKS PER ACCEDIR A ATENEA EXAMS

ATENEA  
Chrome



ATENEA EXAMS  
Safari/Firefox



url  
contrasenya


<https://www.ice.upc.edu/ca/suport-a-la-docencia/atenea-exams/3AExams>

# III. GESTIÓ DE PUNYETES

RESTRICCIONS/DATA INICI/DATA FINAL/COMPLECIÓ

ATENEA

Chrome

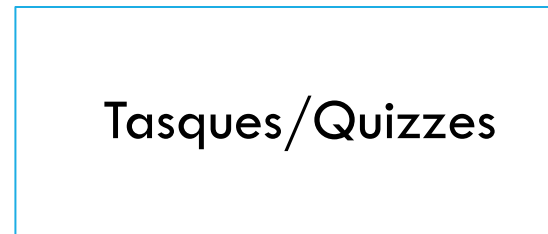


Restriccions accés: Grups/  
Data inici/ Perfil d'usuari

Per definir exàmens per  
estudiants amb necessitats  
especials

ATENEA EXAMS

Safari/Firefox



Durada/data inici i final  
Compleció d'activitat


O bé a través d'Eines publicades  
o bé com fem normalment



# III. GESTIÓ DE PUNYETES

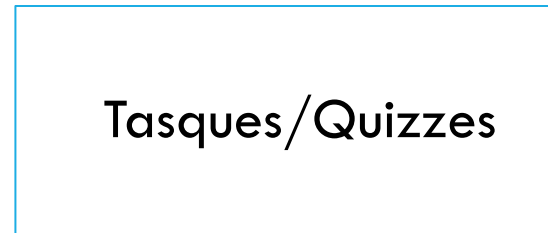
RESTRICCIONS/DATA INICI/DATA FINAL/COMPLECIÓ

ATENEA  
Chrome



Restriccions accés: Data  
inici/ Perfil d'usuari

ATENEA EXAMS  
Safari/Firefox



Durada/data inici i final

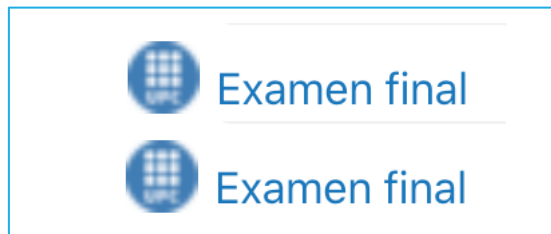
A través d'Eines publicades podem controlar:

- Durada inscripció des de que algú entra
- Dates inici/final

# III. GESTIÓ DE PUNYETES

## NECESSITATS ESPECIALS

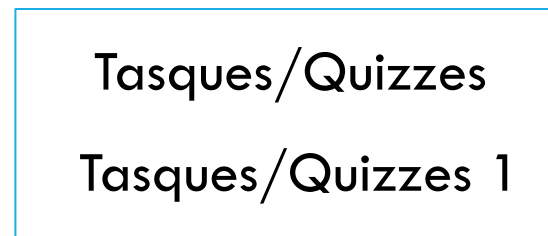
ATENEA  
Chrome



Cada grup veurà el que li toca i no l'altre

- En un definirem Restriccions Data i Perfil Usuari/ Cal que NO/ posar noms EST amb necessitats + ULL tancat
- En l'altre pels EST amb necessitats definirem Restriccions Data i Perfil Usuari/ Cal que/ posar noms EST amb necessitats + ULL tancat

ATENEA EXAMS  
Safari/Firefox



Cal fer una còpia i cadascun amb durada la que toqui

<https://serveistic.upc.edu/ca/atenea/faq/com-restingir-laces-alestudiantat-a-les-activitat-i-recursos-de-curs>