



**UNIVERSITAT POLITÈCNICA
DE CATALUNYA
BARCELONATECH**

**Puc modificar l'autor i el títol d'un
fitxer PDF/A?**

Índex de continguts

1 Com modificar l'autor i el títol a d'un fitxer PDF/A.....	3
---	---

1 Com modificar l'autor i el títol d'un fitxer PDF/A

El format PDF/A és un format que se sol emprar per a l'intercanvi, la visualització i/o la impressió.

No és habitual haver de modificar documents d'aquest format.

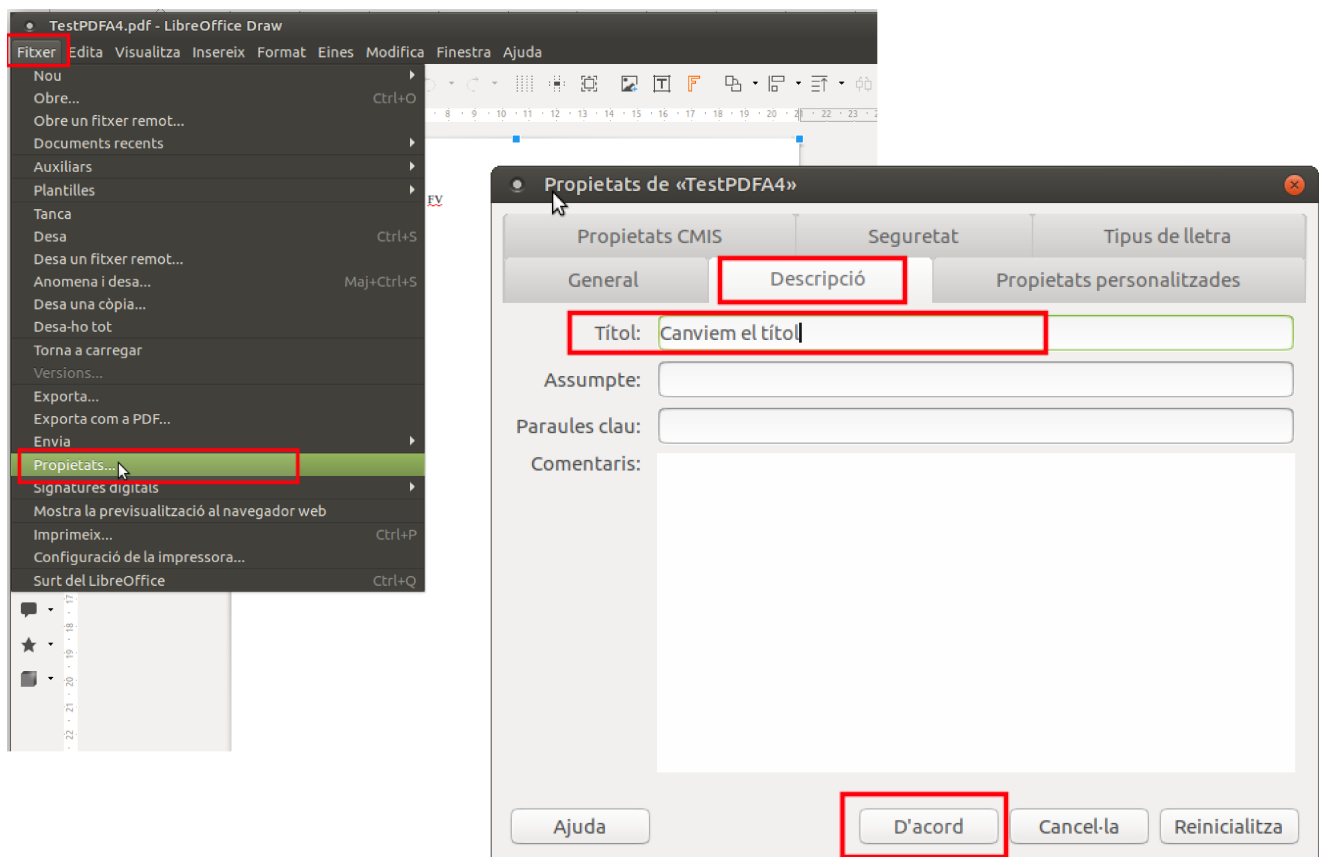
És molt més senzill editar el fitxer original i tornar a generar el fitxer amb format PDF/A.

Només si no es disposa de l'original té sentit modificar el fitxer PDF/A.

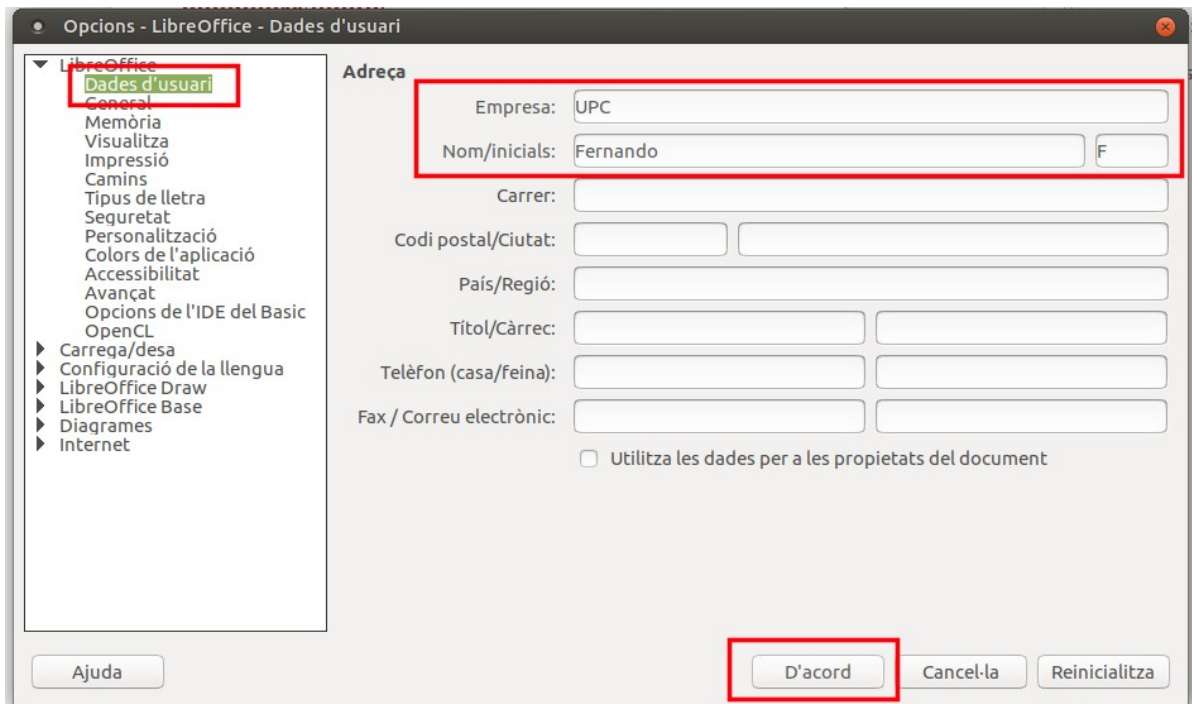
Una opció seria obrir el fitxer amb l'aplicació **LibreOffice Draw**.

Un cop obert el fitxer, aniríem al menú **Fitxer** → **Propietats**.

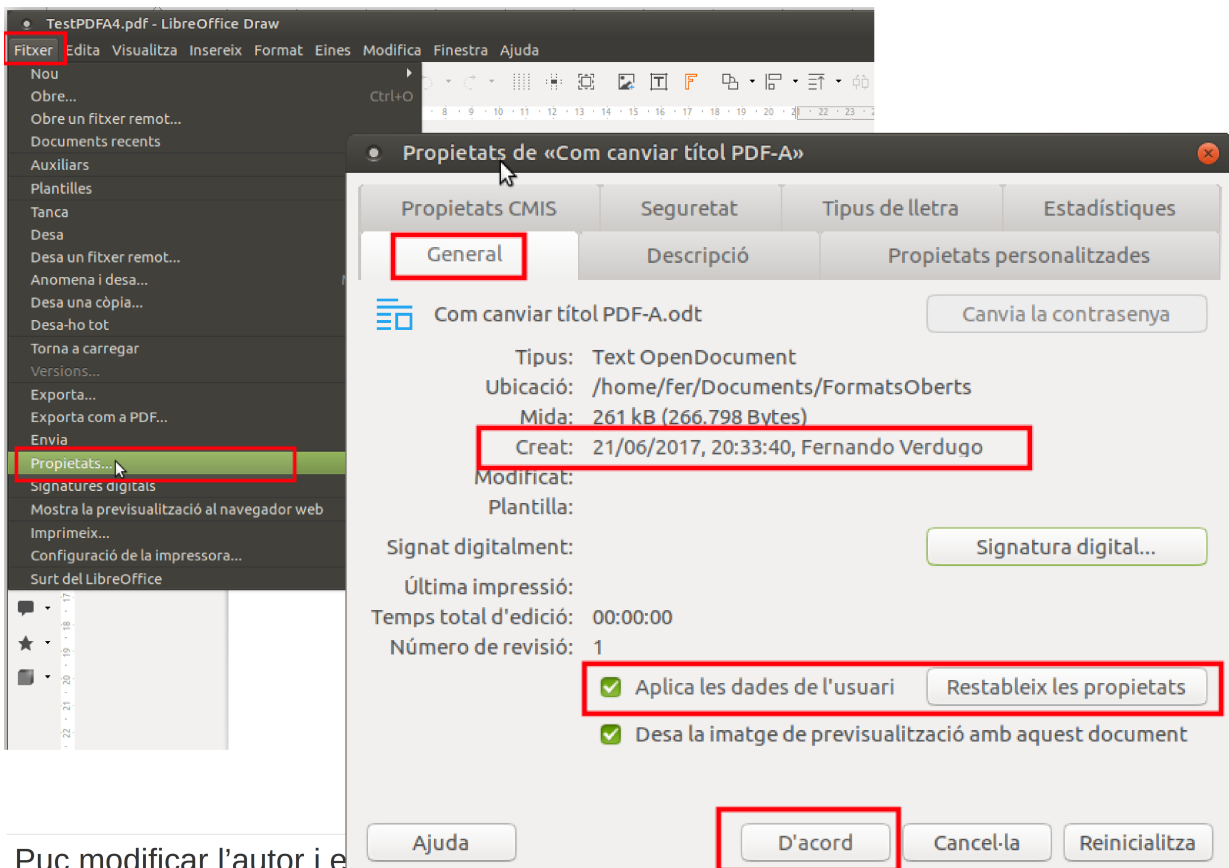
A continuació, dins de **Descripció**, modificariem el nou títol i aplicariem el canvi amb el botó **D'acord**.



Al LibreOffice podem accedir a les dades d'usuari i modificar-les des del menú: **Eines** → **Opcions**.



Tornem al menú **Fitxer** → **Propietats** dins de **General**, marquem la casella **Aplica les dades d'usuari** i cliquem al botó **Restableix les propietats**. Veurem com es modifica el camp **Creat**:



Puc modificar l'autor i e PDF/A

Ja només ens falta exportar de nou el document en format PDF/A des del menú **Fitxer** → **Exporta com a PDF...**

