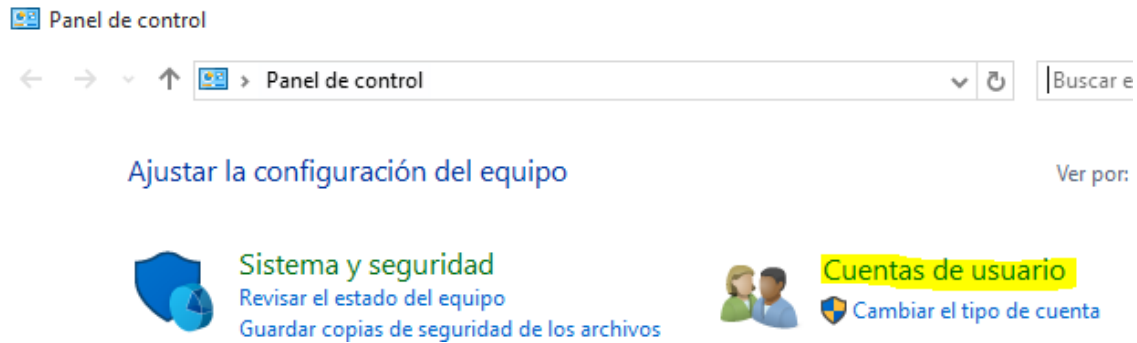


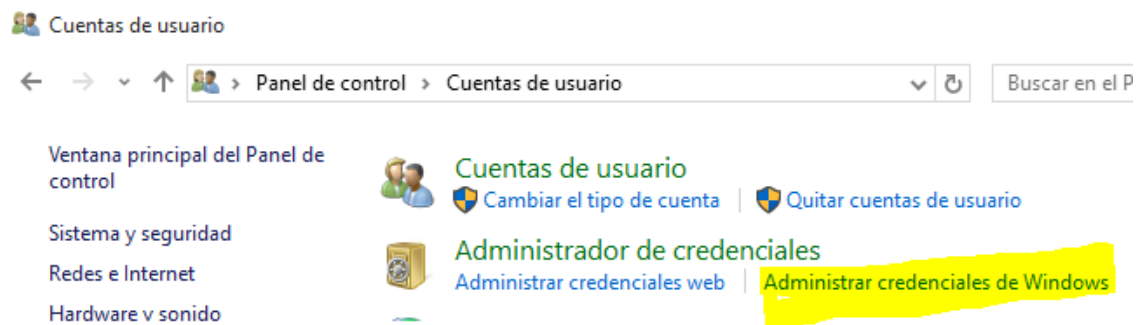
Pasos para que el ordenador recuerde el usuario y password del dominio upcxi para acceder a cavalieri.

Pulsa boton derecho del raton encima del icono de windows situado en la esquina izquierda de tu pantalla y selecciona Panel de Control.

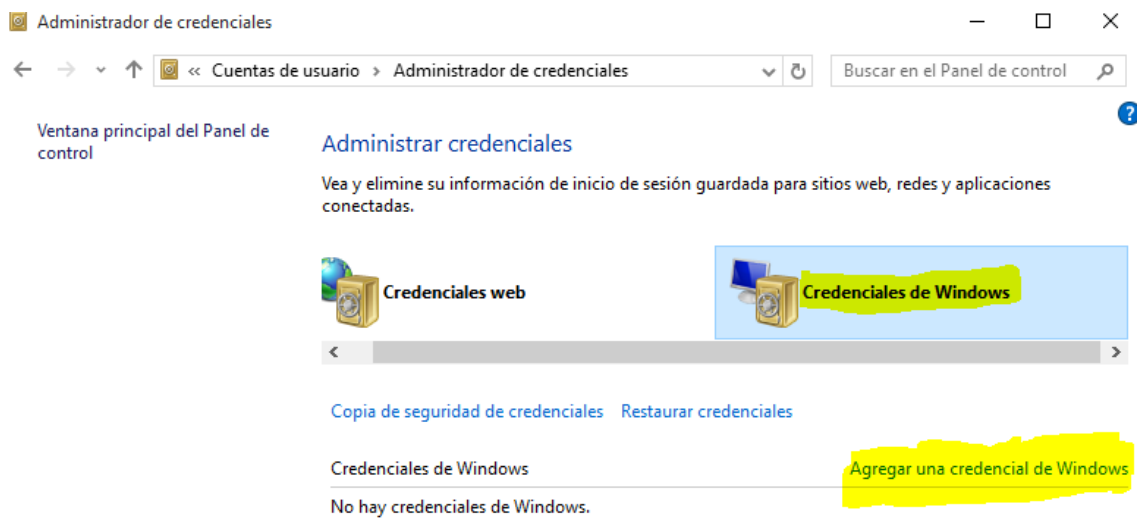
Accede a las Cuentas de Usuario:



Selecciona la administración de credenciales de Windows:



Agrega credenciales de Windows:



Si no conoces el password de tu usuario del dominio upcxi llama al ATIC de UPCnet (Telefono 16213) y consúltalo.

Introduce obligatoriamente los datos marcados en amarillo y los datos de tu nombre de usuario y password.

Ejemplo con mi usuario:

Agregar una credencial de Windows

« Administrador de cre... » Agregar una credencial de Windows

Escriba la dirección del sitio web o la ubicación de red y sus credenciales

Asegúrese de que el nombre de usuario y la contraseña que escriba se pueden usar para obtener acceso a la ubicación.

Dirección de red o Internet (por ejemplo, miservidor, servidor.compañía.com):

Nombre de usuario:

Contraseña:

Aceptar Cancelar

Escriba la dirección del sitio web o la ubicación de red y sus credenciales

Asegúrese de que el nombre de usuario y la contraseña que escriba se pueden usar para obtener acceso a la ubicación.

Dirección de red o Internet (por ejemplo, miservidor, servidor.compañía.com):

Nombre de usuario:

Contraseña:

Escriba la dirección del sitio web o la ubicación de red y sus credenciales

Asegúrese de que el nombre de usuario y la contraseña que escriba se pueden usar para obtener acc ubicación.

Dirección de red o Internet (por ejemplo, miservidor, servidor.compañía.com):

Nombre de usuario:

Contraseña:

Debes de tener dado de alta las siguientes tres entradas:



Administrador de credenciales

« Cuentas de usuario » Administrador de credenciales

Ventana principal del Panel de control

Administrar credenciales

Vea y elimine su información de inicio de sesión guardada para sitios web, redes y aplicaciones conectadas.

 Credenciales web  Credenciales de Windows

[Copia de seguridad de credenciales](#) [Restaurar credenciales](#)

Credenciales de Windows	Agregar una credencial de Windows
<input type="text" value="cavalieri"/>	Modificado: Hoy
<input type="text" value="cavalieri.upc.edu"/>	Modificado: Hoy
<input type="text" value="cavalieri.upc.es"/>	Modificado: Hoy